

## BOS 2000-3 - Batteridrevet penispumpe

### Montere ringen på sylinderen

**Ved å bruke kjeglen og ringpålasteren:**

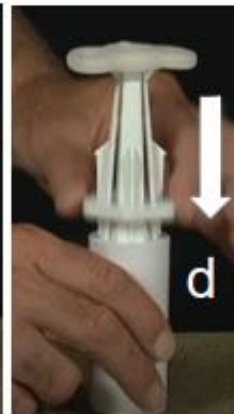



a) Ta ringpålasteren ut av røret og sett røret på ringpålasteren slik at det danner et håndtak.

b) Sett så ringpålasteren slik at den står på bordet med den spisse enden opp.




c) Trekk skiven opp slik at «fingrene» samler seg.



d) Fukt innsiden av penisringen med litt gel og tre den på enden av ringpålasteren. Trekk skiven tilbake mot håndtaket.



e) Fukt kjeglen med gel og sett ringpålasterens spisse ende mot kjeglen. f) Med sylinderen plassert på et flatt og stabilt underlag kan du så bruke overkroppstyrken til å presse ringen på plass i en rask og jevn bevegelse.



Ringpålasteren lagres i håndtaket når den ikke er i bruk.